


Distriktsforeningen af Menighedsråd på Frederiksberg				
ÅRSREGNSKAB 2022				
DRIFTSREGNSKAB:		RESULTAT 2022	Budget 2022	RESULTAT 2021
INDTÆGTER:				
Kontingenter		40.500,00 ✓	39.900,00	39.900,00
Deltagerbetalinger		-	9.500,00	-
INDTÆGTER I ALT		40.500,00 ✓	49.400,00	39.900,00
UDGIFTER				
Landsforeningen Årsmøde		35.880,80	35.000,00	28.369,95
Distriktsmøder/LAM		6.213,65	3.000,00	669,10
Kurser, møder		3.818,65	20.000,00	-
Repræsentation/gaver		-	1.000,00	-
Kontor/gebyrer		799,00	500,00	300,00
Renter		232,86	-	345,55
UDGIFTER		46.944,96	59.500,00	29.684,60
RESULTAT:		-6.444,96	-10.100,00	10.215,40
BALANCE pr. 31. december 2022:				Balance 31/12 2021
AKTIVER:				
Bankindestående		71.226,44 ✓		49.503,45
Tilgodehavende		5.400,00 ✓		24.400,00
Gebyrer betalt 2 bange		-200,00 ✓		-200,00
AKTIVER:		76.426,44		73.703,45
PASSIVER:				
Gæld		9.167,95 ✓		-
Egenkapital 1/1 2022	73.703,45		1/1 2021	63.488,05
Resultat 2022	-6.444,96		2021	10.215,40
Egenkapital 31/12 2022	67.258,49	67.258,49	31/12 2021	73.703,45
PASSIVER:		76.426,44		73.703,45
Margit Toxværd				
Kasserer				
10. februar 2023				
Årsregnsregnskabet er revideret og likvide beholdninger fundet til stede.				
10. Februar 2023				
				
Tonny Thestrup				
Valgt revisor				

Distriktsforeningen af Menighedsråd på Frederiksberg

ÅRSREGNSKAB 2021

DRIFTSREGNSKAB:	RESULTAT 2021	Budget 2020	RESULTAT 2020
INDTÆGTER:			
Kontingenter	39.900,00 ✓	39.000,00	40.200,00
Deltagerbetalinger	-	4.000,00	1.100,00
INDTÆGTER I ALT	39.900,00	43.000,00	41.300,00
UDGIFTER			
Landsforeningen Årsmøde	28.369,95 ✓	32.000,00	1.800,00
Distriktsmøder	669,10 ✓	1.500,00	-
Kurser, møder	-	10.000,00	5.125,00
Repræsentation/gaver	-	500,00	-
	300,00 ✓	300,00	300,00
Renter	345,55 ✓	-	-
UDGIFTER	29.684,60	44.300,00	7.225,00
RESULTAT:	10.215,40	-1.300,00	34.075,00

BALANCE pr. 31. december 2020:

AKTIVER:		Balance 31/12 2020
Bankindestående	49.503,45 ✓	49.688,05
Tilgodehavende	24.400,00 ✓	14.000,00
Gebyrer betalt 2 bange	-200,00 ✓	-200,00
AKTIVER:	73.703,45	63.488,05

PASSIVER:			
Gæld	-		-
Egenkapital 1/1 2021	63.488,05 ✓	1/1 2020	29.413,05
Resultat 2021	10.215,40 ✓	2020	34.075,00
Egenkapital 31/12 2021	73.703,45 ✓	31/12 2020	63.488,05
PASSIVER:	73.703,45		63.488,05

Margit Toxværd
Kasserer
21. februar 2021

Årsregnsregnskabet er revideret og likvide beholdninger fundet til stede.

. Februar 2022

Tonny Thestrup
Valgt revisor


Distriktsforeningen af Menighedsråd på Frederiksberg

ÅRSREGNSKAB 2020

DRIFTSREGNSKAB:	RESULTAT 2020	Budget 2020	RESULTAT 2019
INDTÆGTER:			
Kontingenter	40.200,00 ✓	39.000,00	39.000,00
Deltagerbetalinger	1.100,00 ✓	4.000,00	7.300,00
INDTÆGTER I ALT	41.300,00	43.000,00	46.300,00
UDGIFTER			
Landsforeningen Årsmøde	1.800,00 ✓	32.000,00	19.663,10
Distriktsmøder	-	1.500,00	2.190,96
Kurser, møder	5.125,00 ✓	10.000,00	18.047,30
Repræsentation/gaver	-	500,00	995,00
Kontor, gebyrer	300,00 ✓	500,00	415,00
UDGIFTER	7.225,00	44.500,00	41.311,36
RESULTAT:	34.075,00 ✓	-1.500,00	4.988,64
BALANCE pr. 31. december 2020:			Balance 31/12 2019
AKTIVER:			
Bankindestående	49.688,05 ✓		25.108,16
Tilgodehavende	14.000,00 ✓		10.100,00
Gebyrer betalt 2 gange	-200,00 ✓		-
AKTIVER:	63.488,05		35.208,16
PASSIVER:			
Gæld			5.795,11 ✓
Egenkapital 1/1 2020	29.413,05 ✓	1/1 2019 24.424,41	
Resultat 2020	34.075,00 ✓	2019 4.988,64	
Egenkapital 31/12 2020	63.488,05	31/12 2019 29.413,05 ✓	29.413,05 ✓
PASSIVER:	63.488,05 ✓		35.208,16

Margit Toxværd
Kasserer
15. februar 2021

Årsregnsregnskabet er revideret og likvide beholdninger fundet til stede.

7 marts 2021

Tonny Thestrup
Valgt revisor

Distriktsforeningen af Menighedsråd på Frederiksberg

ÅRSREGNSKAB 2019

DRIFTSREGNSKAB:	RESULTAT 2019	Budget 2019	RESULTAT 2018
INDTÆGTER:			
Kontingenter	39.000,00	41.400,00	33.500,00
Deltagerbetalinger	7.300,00	3.000,00	1.250,00
INDTÆGTER I ALT	46.300,00	44.400,00	34.750,00
UDGIFTER			
Landsforeningen Årsmøde	19.663,10	31.500,00	31.607,28
Distriktsmøder	2.190,96	2.000,00	2.204,20
Kurser, møder	18.047,30	10.000,00	11.501,95
Repræsentation/gaver	995,00	-	840,40
Kontor, gebyrer	415,00	500,00	413,40
UDGIFTER	41.311,36	44.000,00	46.567,23
RESULTAT:	4.988,64	400,00	-11.817,23
BALANCE pr. 31. december 2019:			Balance 31/12 2018
AKTIVER:			
Bankindestående	25.108,16		35.532,89
Tilgodehavende	10.100,00		750,00
AKTIVER:	35.208,16		36.282,89
PASSIVER:			
Gæld	5.795,11		11.858,48
Egenkapital 1/1 2019	24.424,41	1/1 2018 36.241,64	
Resultat 2019	4.988,64	2018 -11.817,23	
Egenkapital 31/12 2019	29.413,05	31/12 2018 24.424,41	24.424,41
PASSIVER:	35.208,16		36.282,89

Margit Toxværd
Kasserer
4. februar 2020

Årsregnsregnskabet er revideret og likvide beholdninger fundet til stede.

februar 2020

Tonny Thestrup
Valgt revisor

Distriktsforeningen af Menighedsråd på Frederiksberg

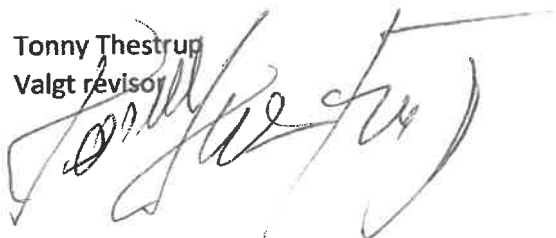
ÅRSREGNSKAB 2018

DRIFTSREGNSKAB:	RESULTAT 2018	Budget 2018	RESULTAT 2017
INDTÆGTER:			
Kontingenter	33.500,00	32.750,00	33.250,00
Deltagerbetalinger	1.250,00	9.000,00	2.550,00
INDTÆGTER I ALT	34.750,00	41.750,00	35.800,00
UDGIFTER			
Landsforeningen Årsmøde	31.607,28	26.000,00	31.131,30
Distriktsmøder	2.204,20	2.000,00	764,00
Kurser, møder	11.501,95	13.250,00	14.031,45
Repræsentation/gaver	840,40	-	530,00
Kontor, gebyrer	413,40	500,00	1.533,50
UDGIFTER	46.567,23	41.750,00	47.990,25
RESULTAT:	-11.817,23	-	-12.190,25
BALANCE pr. 31. december 2018:			Balance 31/12 2017
AKTIVER:			
Bankindestående	35.532,89		40.938,09
Tilgodehavende	750,00		200,00
AKTIVER:	36.282,89		41.138,09
PASSIVER:			
Gæld	11.858,48		4.896,45
Egenkapital 1/1 2018	36.241,64	1/1 2017	48.431,89
Resultat 2018	-11.817,23	2017	-12.190,25
Egenkapital 31/12 2018	24.424,41	31/12 2017	36.241,64
PASSIVER:	36.282,89		41.138,09

Årsregnsregnskabet er revideret og likvide beholdninger fundet til stede.

22 . januar 2019

Tonny Thestrup
Valgt revisor



Godkendt

48

Distriktsforeningen af Menighedsråd på Frederiksberg

ÅRSREGNSKAB 2017

DRIFTSREGNSKAB:	RESULTAT 2017	Budget 2017	RESULTAT 2016
INDTÆGTER:			
Kontingenter	33.250,00	35.000,00	34.750,00
Deltagerbetalinger	2.550,00	10.000,00	4.800,00
INDTÆGTER I ALT	35.800,00	45.000,00	39.550,00
UDGIFTER			
Landsforeningen Årsmøde	31.131,30	21.000,00	20.203,30
Distriktsmøder	764,00	2.500,00	2.009,00
Kurser, møder	14.031,45	20.000,00	8.011,10
Repræsentation	530,00	-	-
Kontor, gebyrer	1.533,50	200,00	549,00
UDGIFTER	47.990,25	43.700,00	30.772,40
RESULTAT:	-12.190,25	1.300,00	8.777,60
BALANCE pr. 31. december 2017:			Balance 31/12 2016
AKTIVER:			
Bankindestående	40.938,09		50.578,20
Tilgodehavende	200,00		4.050,00
AKTIVER:	41.138,09		54.628,20
PASSIVER:			
Gæld	4.896,45		6.196,31
Egenkapital 1/1 2017	48.431,89	1/1 2016 39.654,29	
Resultat 2017	-12.190,25	2016 8.777,60	
Egenkapital 31/12 2017	36.241,64	31/12 2016 48.431,89	48.431,89
PASSIVER:	41.138,09		54.628,20

Årsregnskabet er revideret og likvide beholdninger fundet til stede.

17. februar 2018

Tønny Thøstrup
valgt revisor

Distriktsforeningen af Menighedsråd på Frederiksberg

ÅRSREGNSKAB 2016

DRIFTSREGNSKAB:	RESULTAT 2016	Budget 2016	RESULTAT 2015
INDTÆGTER:			
Kontingenter	34.750,00	32.750,00	34.000,00
Deltagerbetalinger	4.800,00	9.000,00	6.550,00
INDTÆGTER I ALT	39.550,00	41.750,00	40.550,00
UDGIFTER			
Landsforeningen Årsmøde	20.203,30	26.000,00	20.089,95
Distriktsmøder	2.009,00	2.000,00	2.788,00
Kurser, møder	8.011,10	13.250,00	9.759,21
Repræsentation	-	-	500,00
Kontor, gebyrer	549,00	500,00	455,00
UDGIFTER	30.772,40	41.750,00	33.592,16
RESULTAT:	8.777,60	-	6.957,84
BALANCE pr. 31. december 2016:			Balance 31/12 2015
AKTIVER:			
Bankindestående	50.578,20		30.950,00
Tilgodehavende	4.050,00		13.950,00
AKTIVER:	54.628,20		44.900,00
PASSIVER:			
Gæld	6.196,31		5.245,71
Egenkapital 1/1 2016	39.654,29	1/1 2015 32.696,45	
Resultat 2016	8.777,60	2015 6.957,84	
Egenkapital 31/12 2016	48.431,89	31/12 2015 39.654,29	39.654,29
PASSIVER:	54.628,20		44.900,00

Årsregnsregnskabet er revideret og likvide beholdninger fundet til stede.

2 . februar 2017

Tonny Thestrup
Valgt revisor

Distriktsforeningen af Menighedsråd på Frederiksberg

ÅRSREGNSKAB 2015

DRIFTSREGNSKAB:	RESULTAT 2015	Budget 2015	RESULTAT 2014
INDTÆGTER:			
Kontingenter	34.000,00	33.500,00	32.750,00
Deltagerbetalinger	6.550,00	15.000,00	13.850,00
INDTÆGTER I ALT	40.550,00	48.500,00	46.600,00
UDGIFTER			
Landsforeningen Årsmøde	20.089,95	24.000,00	20.381,87
Distriktsmøder	2.788,00	2.000,00	2.768,00
Kurser, møder	9.759,21	20.000,00	25.286,06
Repræsentation	500,00	-	269,90
Kontor, gebyrer	455,00	1.000,00	282,00
UDGIFTER	33.592,16	47.000,00	48.987,83
RESULTAT:	6.957,84	1.500,00	-2.387,83
BALANCE pr. 31. december 2015:			Balance 31/12 2014
AKTIVER:			
Bankindestående	30.950,00		32.516,25
Tilgodehavende	13.950,00		2.350,00
AKTIVER:	44.900,00		34.866,25
PASSIVER:			
Gæld	5.245,71		2.169,80
Egenkapital 1/1 2015	32.696,45	35.384,28	
Resultat 2015	6.957,84	-2.687,83	
Egenkapital 31/12 2015	39.654,29	32.696,45	32.696,45
PASSIVER:	44.900,00		34.866,25

Årsregnsregnskabet er revideret og likvide midler fundet til stede.

24. februar 2016

Tonny Thestrup
Valgt revisor

Distriktsforeningen af Menighedsråd på Frederiksberg

ÅRSREGNSKAB 2014

DRIFTSREGNSKAB:	RESULTAT 2014	Budget 2014	RESULTAT 2013
INDTÆGTER:			
Kontingenter	32.750,00	32.750,00	32.750,00
Deltagerbetalinger	13.850,00	8.250,00	5.550,00
INDTÆGTER I ALT	46.600,00	41.000,00	38.300,00
UDGIFTER			
Landsforeningen Årsmøde	20.381,87	26.000,00	20.273,00
Midtvejsmøde	2.768,00	2.000,00	0
Kurser, møder	25.286,06	20.000,00	13.402,60
Repræsentation	569,90	-	-
Kontor, gebyrer	282,00	1.000,00	299,00
UDGIFTER	49.287,83	49.000,00	33.974,60
RESULTAT:	-2.687,83	-8.000,00	4.325,40
BALANCE pr. 31. december 2014:			Balance 31/12 2013
AKTIVER:			
Bankindestående	32.516,25		37.134,28
Tilgodehavende	2.350,00		750,00
AKTIVER:	34.866,25		37.884,28
PASSIVER:			
Gæld	2.169,80		2.500,00
Egenkapital 1/1 2014	35.384,28	31.058,88	
Resultat 2014	-2.687,83	4.325,40	
Egenkapital 31/12 2014	32.696,45	35.384,28	35.384,28
PASSIVER:	34.866,25		37.884,28

Årsregnskabet er revideret og likvide beholdninger fundet til stede.

26. februar 2015

Tonny Thestrup
Valgt revisor